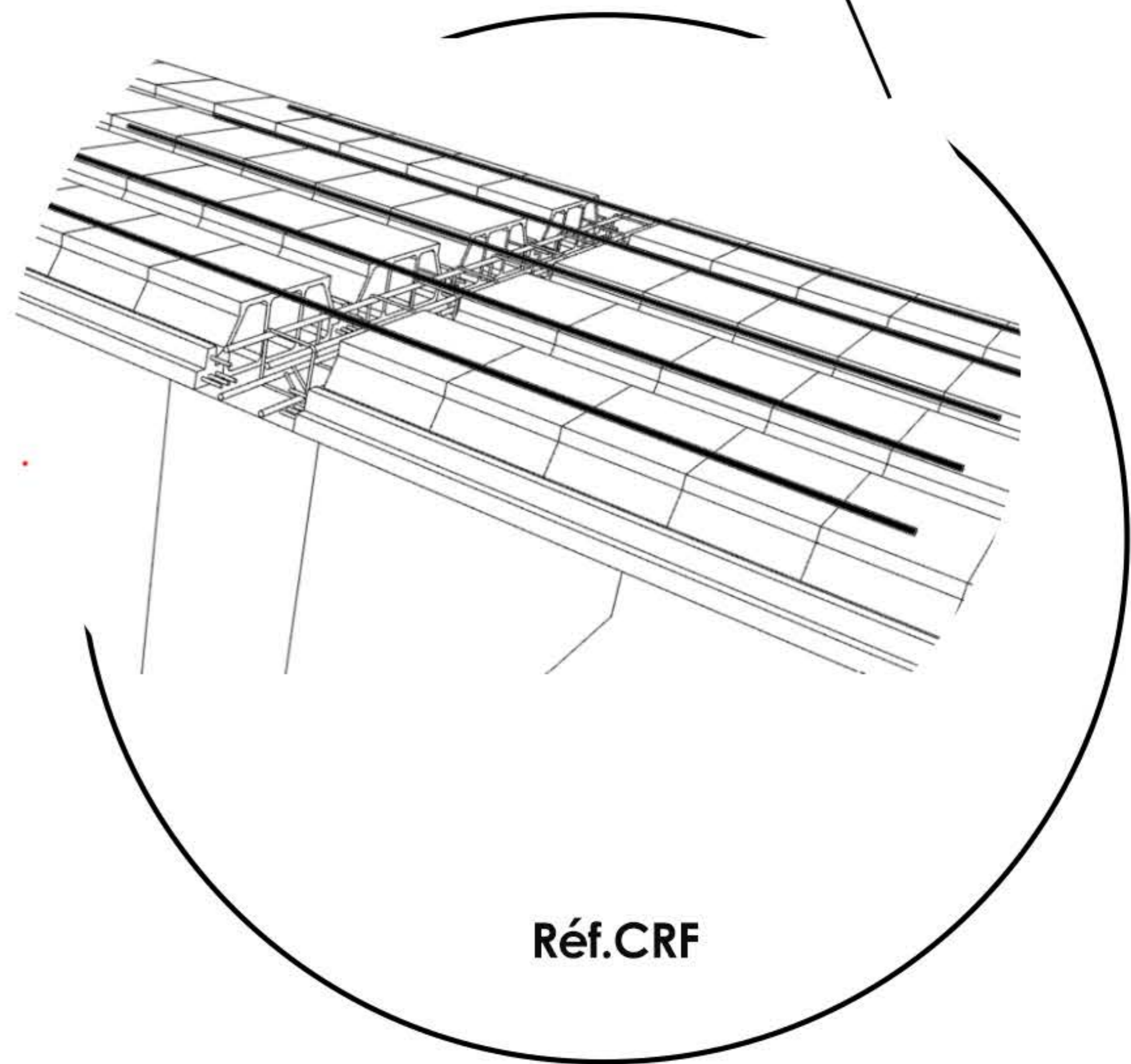
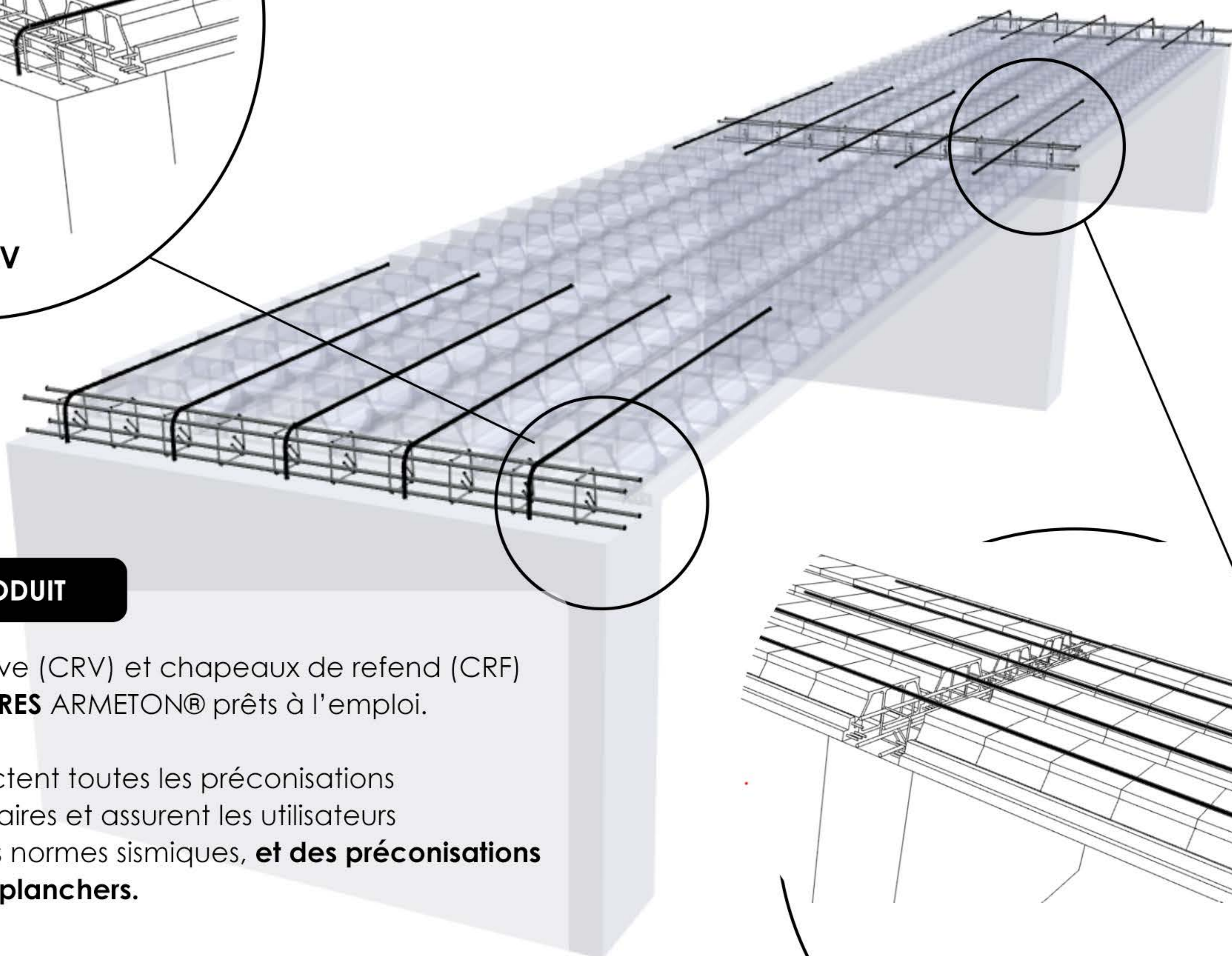
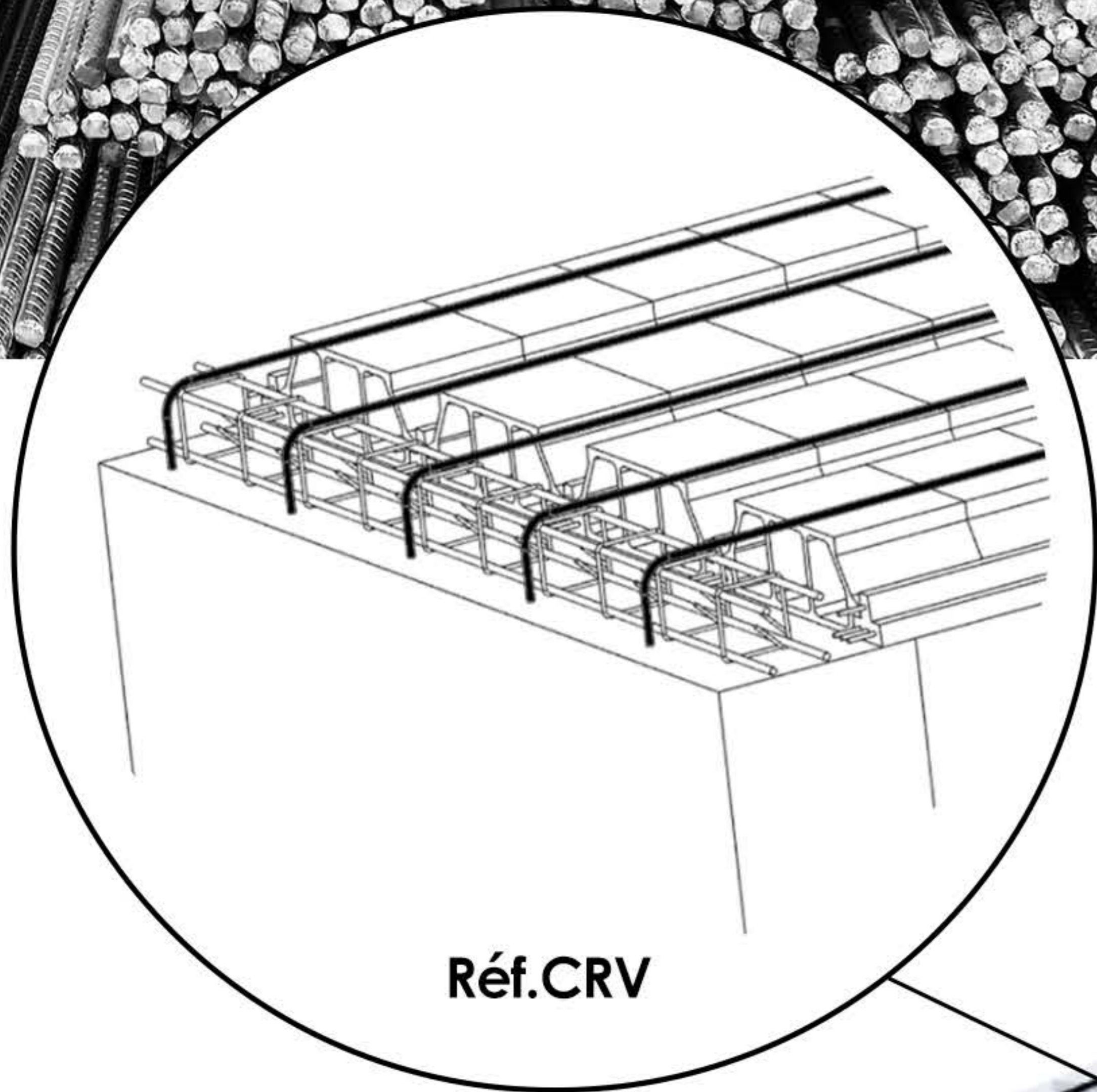





armeton
ARMATURES POUR LE BETON

La gamme ARMETON®

LES ACCESSOIRES



AVANTAGES DU PRODUIT

Les chapeaux de rive (CRV) et chapeaux de refend (CRF) sont des **ACCESSOIRES** ARMETON® prêts à l'emploi.

Ces produits respectent toutes les préconisations D.T.U. et réglementaires et assurent les utilisateurs du bon respect des normes sismiques, **et des préconisations des fabricants de planchers.**

RÉPONSE SISMIQUE


Les CRV et CRF proposés par ARMETON® sont adaptés pour toutes les zones sismiques, par leurs diamètres de 6 à 12mm.





La gamme ARMETON®

LES ACCESSOIRES



IMPACT ENVIRONNEMENTAL & CARBONE

Toutes les armatures ARMETON® sont fabriquées à partir d'aciers 100% recyclés, et les éventuelles chutes générées par le processus de fabrication sont également **100% recyclées**. La fabrication de ce produit ne génère donc pas de déchet industriel.

L'électricité utilisée par ARMETON provient à **>30%** de ses propres installations photovoltaïques, réduisant ainsi l'impact carbone de cette fabrication.

PLANS ET DETAILS DES PRODUITS



Ø6		
Longeur attente (en cm) ↓	Longeur retour (en cm)	
	11	15
55		CRV65515
65		CRV66515
70	CRV67011	
80	CRV68011	
90	CRV69011	
100	CRV610011	
110	CRV611011	

Ø8			
Longeur attente (en cm) ↓	Longeur retour (en cm)		
	11	15	20
70		CRV87015	
80	CRV88011	CRV88015	
90	CRV89011	CRV89015	
100	CRV810011	CRV810015	
110		CRV811015	
120		CRV812015	
130		CRV813015	CRV813020
140		CRV814015	
150	CRV815011	CRV815015	
160		CRV816015	

Ø10				
Longeur attente (en cm) ↓	Longeur retour (en cm)			
	11	15	19	25
80			CRV108019	
90		CRV109015		
100	CRV1010011	CRV1010015	CRV1010019	
120			CRV1012019	
125				CRV1012525
130			CRV1013019	
140			CRV1014019	
150			CRV1015019	CRV1015025
160			CRV1016019	
180			CRV1018019	
200			CRV1020019	


Ø12		
Longeur attente (en cm) ↓	Longeur retour (en cm)	
	20	23
80	CRV128020	
150		CRV1215023





La gamme ARMETON®

LES ACCESSOIRES



IMPACT ENVIRONNEMENTAL & CARBONE

Toutes les armatures ARMETON® sont fabriquées à partir d'aciers 100% recyclés, et les éventuelles chutes générées par le processus de fabrication sont également **100% recyclées**. La fabrication de ce produit ne génère donc pas de déchet industriel.

L'électricité utilisée par ARMETON provient à **>30%** de ses propres installations photovoltaïques, réduisant ainsi l'impact carbone de cette fabrication.


PLANS ET DETAILS DES PRODUITS

Ø6	
Longueur	
150	CRF6150

Ø10	
Longueur	
120	CRF10120
140	CRF10140
180	CRF10180
200	CRF10200
220	CRF10220
230	CRF10230
240	CRF10240
250	CRF10250
260	CRF10260
270	CRF10270
300	CRF10300

Ø8	
Longueur	
100	CRF8100
120	CRF8120
150	CRF8150
180	CRF8180
200	CRF8200
210	CRF8210
300	CRF8300

Ø12	
Longueur	
150	CRF12150
200	CRF12200
250	CRF12250
260	CRF12260
300	CRF12300



FABRICATION D'ARMATURES POUR LE BETON DEPUIS 1982
4 usines ARMINS, SOARMi, CEDUROC et ARMADIF

FABRICATION DE PORTAILS EN ACIER DEPUIS 1992
2 usines KOLYS et KOLYS²

DECOUVREZ, TELECHARGEZ
www.armeton.fr

